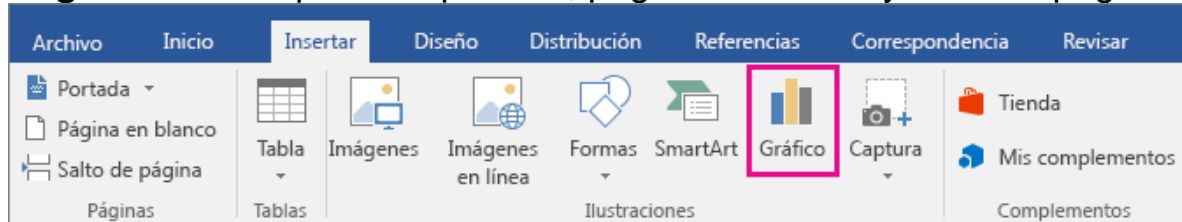


## Pestaña insertar

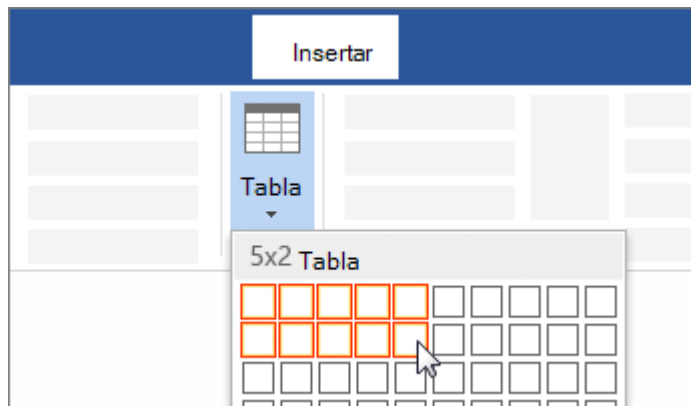
**Insertar:** En esta opción podremos agregar recursos visuales como imágenes, tablas, formas y comentarios, entre muchas otras cosas.

**Páginas:** se compone de portada, página en blanco y salto de página



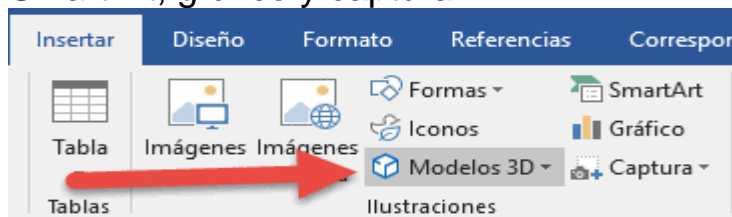
- **portada:** inserta una portada completa con fecha entre otros
- **página en blanco:** esta nos inserta una página en blanco
- **salto de página:** inicia la página siguiente en la posición actual

## Tablas:



**Tabla:** Inserta o dibuja una página en el documento

**Ilustraciones:** Se compone de imágenes, imágenes en línea, formas, SmartArt, gráfico y captura.



- **Imágenes:** Inserta una imagen de los archivos de tu dispositivo

- **Imágenes en línea:** Inserta una imagen de la web
- **Formas:** Inserta variedad de formas geométricas
- **SmartArt:** Crea gráficos visuales
- **Gráfico:** Inserta gráficos que comparan e ilustran el documento.
- **Captura:** Insertar una captura de pantalla o recorte de pantalla

**Complemento:** Puede usar los comandos de complemento para ampliar la interfaz de usuario de Word e iniciar paneles de tareas que ejecuten código JavaScript que interactúe con el contenido de un documento de Word.

**Multimedia:** En esta puedes Insertar un video

**Vínculos:** Te permite acceder a sitios web y direcciones de correo electrónico, en este se encuentra hipervínculos, marcador y referencia cruzada

- **Hipervínculos:** Insertar un link de una web
- **Marcador:** Se asigna un punto específico del documento
- **Referencia cruzada:** Insertan una referencia cruzada

**Comentarios:** Inserta un comentario de una parte de texto

**Encabezado y pie de página:** Agrega dichas opciones

- **Encabezado:** Edita el encabezado del borde superior del documento
- **Pie de página:** Edita el pie de página del borde inferior del documento.
- **Número de página:** Inserta números de página al documento.

**Texto:** contiene las siguientes

- **Cuadro de textos:** Inserta cuadros de texto en formato previo.
- **Elementos rápidos:** Inserta piezas de un contenido que se pueden volver a utilizar.
- **Word art:** Inserta el modelo de letra Word art.
- **Letra capital:** Crea una letra capital al inicio de un párrafo.
- **Línea de firma:** Inserta una línea para que una persona firme.

